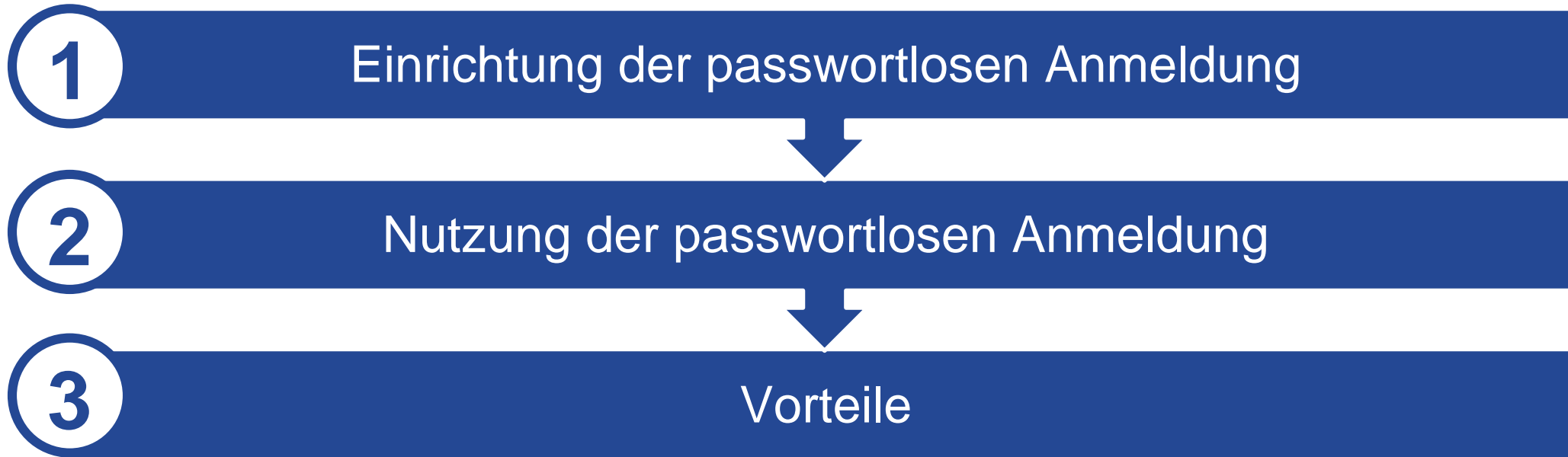


Schul-ID Hessen

Anleitung
zur Aktivierung der passwortlosen Anmeldung im Microsoft Authenticator



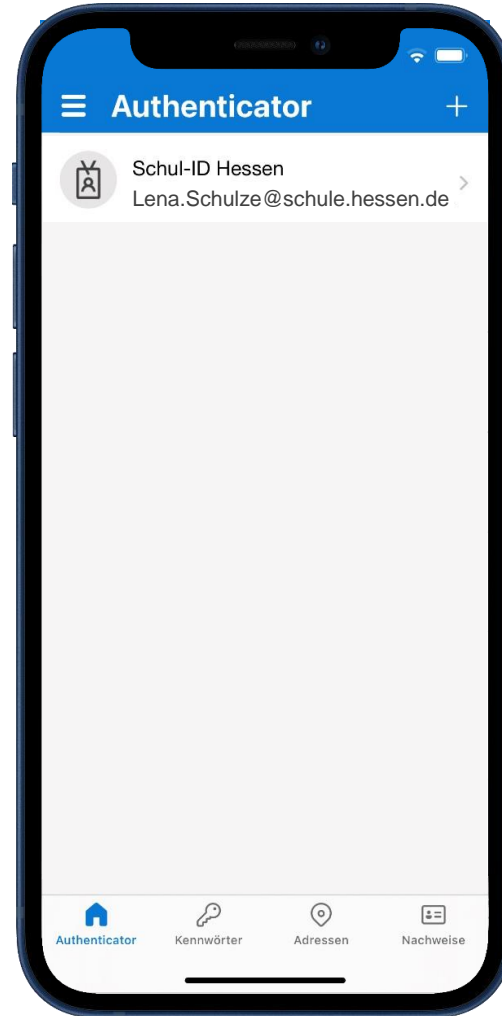
Passwortlose Anmeldung



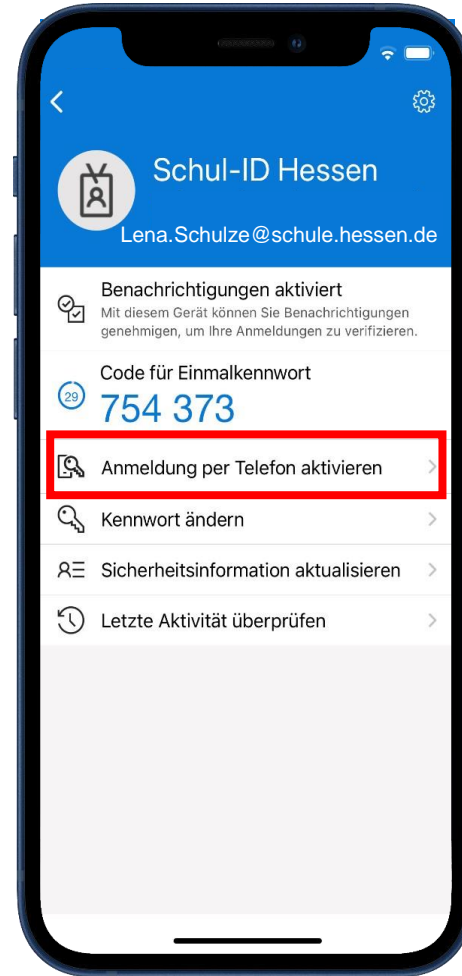
Voraussetzung für die Einrichtung der passwortlosen Anmeldung

- Der Microsoft Authenticator ist auf Ihr Smartphone heruntergeladen.
- Sie haben die Ersteinrichtung Ihrer Schul-ID Hessen durch Vergabe eines persönlichen Kennwortes und Einrichtung eines Zweiten-Faktors (Sicherheitsinformationen) abgeschlossen.
- Sie haben den Microsoft Authenticator bereits für die Zwei-Faktor-Authentifizierung (Sicherheitsinformationen) registriert. Die Registrierung ist unter folgendem Link möglich <https://mfa.schulid.hessen.de>.

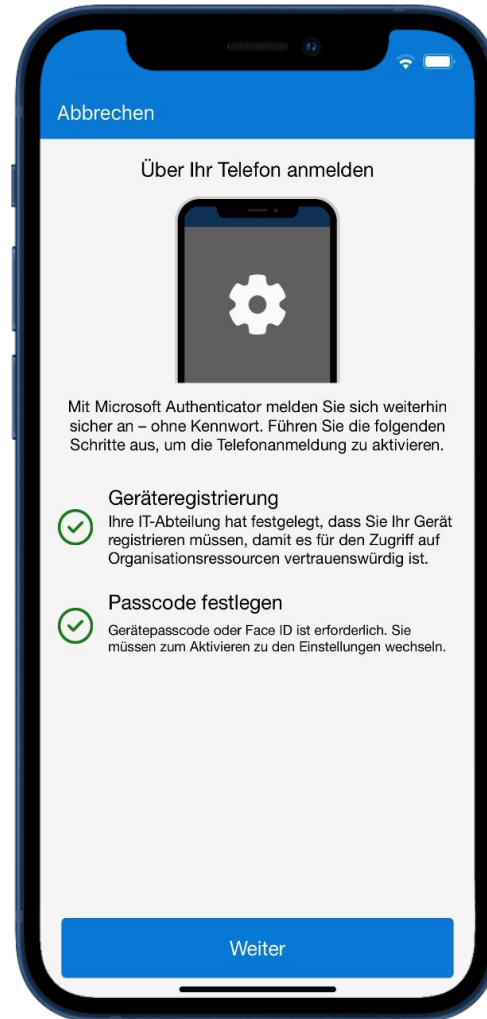
Microsoft Authenticator öffnen und Konto auswählen.



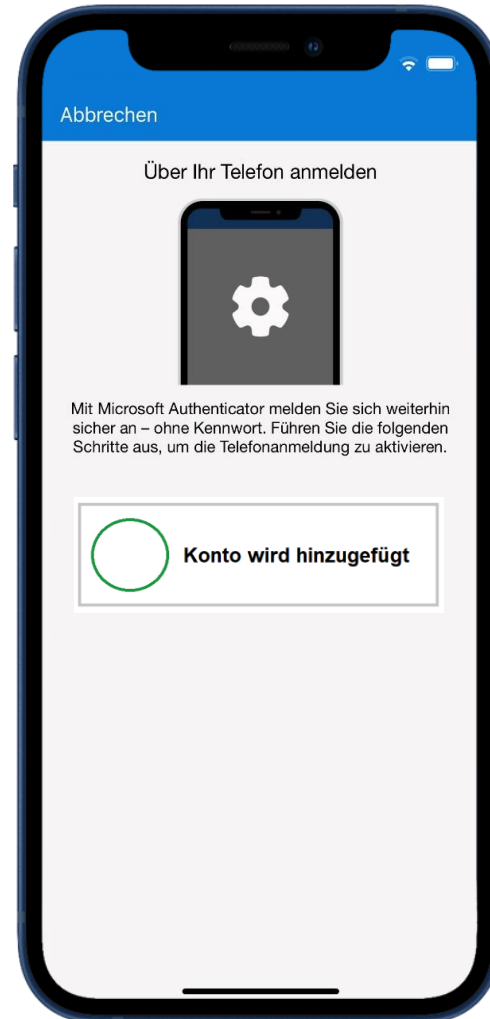
„Anmeldung per Telefon aktivieren“ auswählen.



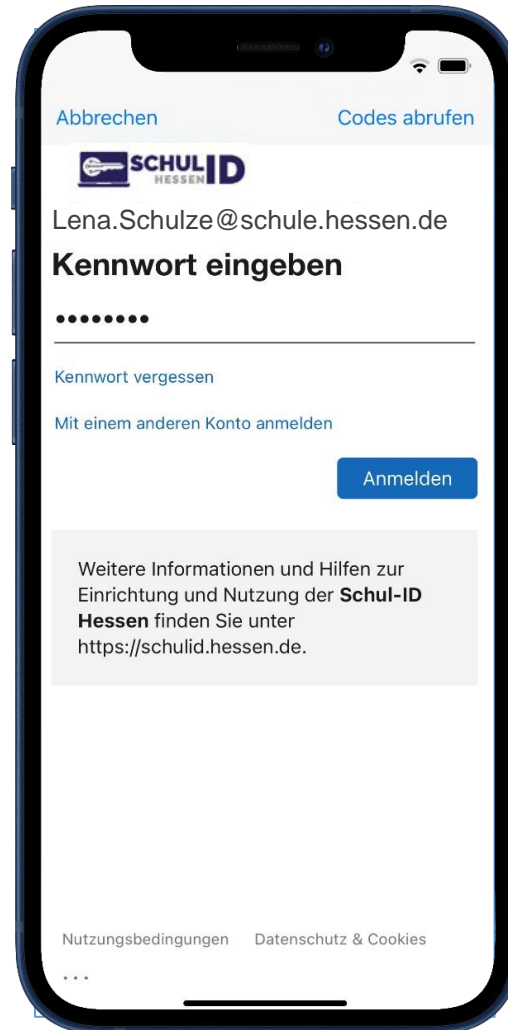
„Weiter“ auswählen.



Ihre Schul-ID Hessen wird hinzugefügt.



Kennwort eingeben und mit „Anmelden“ bestätigen.



Abbrechen Codes abrufen

SCHULID
HESSEN

Lena.Schulze@schule.hessen.de

Kennwort eingeben

.....

[Kennwort vergessen](#)

[Mit einem anderen Konto anmelden](#)

Anmelden

Weitere Informationen und Hilfen zur
Einrichtung und Nutzung der **Schul-ID
Hessen** finden Sie unter
<https://schulid.hessen.de>.

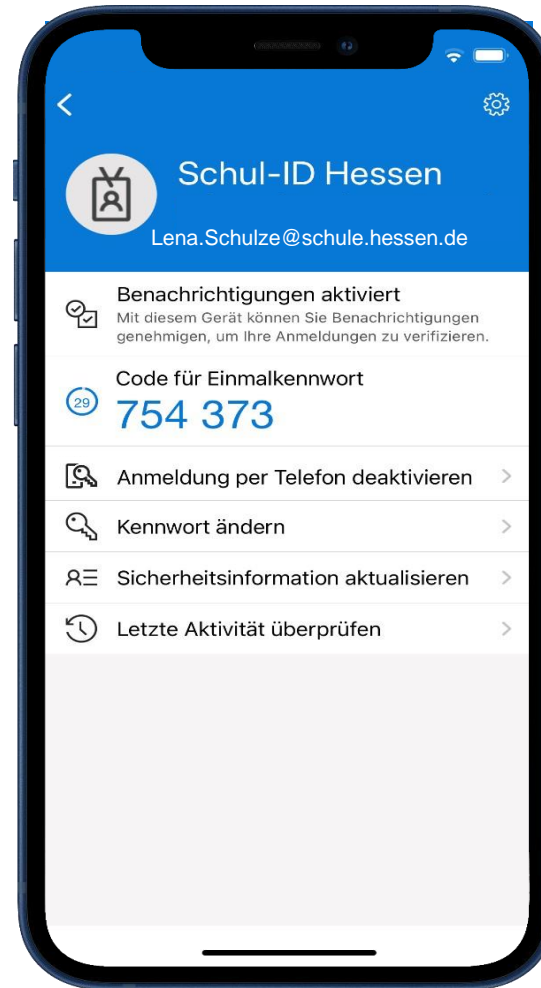
[Nutzungsbedingungen](#) [Datenschutz & Cookies](#)

Mit „Genehmigen“ bestätigen.



Hinweis: Ggf. werden Sie zum Abrufen der Pushnachricht nach dem Kennwort des Smartphones gefragt.

Die passwortlose Anmeldung ist aktiviert.



Hinweis: Für eine mögliche Deaktivierung auf das Feld „Anmeldung per Telefon deaktivieren“ drücken.

Nutzung der passwortlosen Anmeldung

- 1
 - Rufen Sie die Webseite <https://login.schulid.hessen.de> auf.
 - Fügen Sie dort Ihre Schul-ID Hessen ein bzw. wählen diese dort aus.
 - Betätigen Sie unter dem Eingabefeld „Kennwort eingeben“ die Funktion „Stattdessen eine andere App verwenden.“

1



2



Nutzung der passwortlosen Anmeldung

- ① In der Anwendung wird eine Nummer angezeigt.
- ② Übernehmen Sie diese in die Microsoft Authenticator App und bestätigen mit „Ja“. Sie werden an der Schul-ID Hessen authentifiziert.

1



2



Und jetzt?

- Nutzen Sie die passwortlose Anmeldung an der Schul-ID Hessen ab sofort für Ihre tägliche Arbeit.
- Die passwortlose Anmeldung ist besonders bequem, weil man sich keine Kennwörter merken muss.
- Durch die passwortlose Anmeldung ist es Dritten nicht möglich Ihr Kennwort bei der Eingabe einzusehen.
- Die passwortlose Anmeldung ist praktisch immun gegen Phishing-Angriffe.
- **Mehr Informationen unter:** <https://schulid.hessen.de>

